




ภาพที่ ก-1 การดำเนินงานก่อสร้างเฉพาะภายในขอบเขตโครงการ



ภาพที่ ก-2 รั้ว Metal Sheet สูง 6 เมตร และประตูทางเข้า-ออก พื้นที่ก่อสร้าง



ภาพที่ ก-3 จัดระเบียบพื้นที่ก่อสร้าง และกองเก็บวัสดุให้เป็นระเบียบเรียบร้อย



ภาพที่ ก-4 ห้องเก็บวัสดุที่มีการดูแลอย่างเป็นระบบ



ภาพที่ ก-5 ป้ายแสดงรายละเอียดของโครงการ และช่องทางการติดต่อ



ภาพที่ ก-6 ตารางสรุปมาตรการป้องกัน และแก้ไขผลกระทบสิ่งแวดล้อม บริเวณหน้าโครงการ


	
<p>ภาพที่ ก-7 การฉีดพรมน้ำบริเวณที่มีการก่อสร้างตามความเหมาะสม</p>	
	
<p>ภาพที่ ก-8 ติดตั้ง Mesh Sheet ปิดคลุมรอบตัวอาคาร</p>	
	
<p>ภาพที่ ก-9 การปิดคลุมวัสดุก่อสร้าง การเก็บในพื้นที่ปิดล้อม</p>	<p>ภาพที่ ก-10 การล้างทำความสะอาดพื้นที่ก่อสร้าง และถนนสาธารณะบริเวณทางเข้า-ออก โครงการ</p>

	
<p>ภาพที่ ก-11 การล้างล้อรถและตัวถังรถที่เข้า-ออก บริเวณพื้นที่โครงการ</p>	<p>ภาพที่ ก-12 ป้ายสัญลักษณ์จำกัดความเร็วไม่เกิน 25 กม./ชม. และเจ้าหน้าที่คอยกำกับดูแลการเข้า-ออก</p>
	
<p>ภาพที่ ก-13 รถบรรทุกที่ใช้ขนส่งวัสดุก่อสร้างมีผ้าใบปิดคลุมอย่างมิดชิดหรือมีผนังกันส่วนบรรทุกโดยรอบ</p>	<p>ภาพที่ ก-14 ป้ายเตือนการดับเครื่องขณะไม่ใช้งาน</p>
	
<p>ภาพที่ ก-15 อุปกรณ์ก่อสร้างที่ก่อให้เกิดฝุ่นน้อย</p>	<p>ภาพที่ ก-16 ป้ายกฎระเบียบบริเวณหน้าโครงการ</p>

	
<p>ภาพที่ ก-17 พงซีเมนต์หรือเคมีภัณฑ์จะบรรจุในภาชนะที่ปิดมิดชิดในพื้นที่สำหรับจัดเก็บ</p>	<p>ภาพที่ ก-18 การเก็บเศษวัสดุเหลือใช้ไว้ในพื้นที่ปิดคลุมมิดชิด และการปิดคลุมขณะลำเลียง</p>
	
<p>ภาพที่ ก-19 การเจาะ การตัด การขัดผิววัสดุที่มีฝุ่นในพื้นที่เฉพาะ</p>	<p>ภาพที่ ก-20 ลิฟต์โดยสารชั่วคราว</p>
	
<p>ภาพที่ ก-21 เจ้าหน้าที่ดูแลและตรวจสอบสภาพที่ของอุปกรณ์และเครื่องจักร</p>	<p>ภาพที่ ก-22 ป้ายกำหนดช่วงเวลาที่สามารถทำงานที่ก่อให้เกิดเสียงดังได้</p>



ภาพที่ ก-23 ผนังอาคารสำเร็จรูป Precast Concrete



ภาพที่ ก-24 การปิดครอบเครื่องจักรที่มีเสียงดัง



ภาพที่ ก-25 การดำเนินงานก่อสร้างของโครงการ



ภาพที่ ก-26 การเคลื่อนย้ายวัสดุอุปกรณ์ก่อสร้าง
ด้วยความระมัดระวัง



ภาพที่ ก-27 กล่องรับเรื่องร้องเรียน และช่องทางติดต่อ



ภาพที่ ก-28 เจ้าหน้าที่โครงการพบปะชุมชนอย่างสม่ำเสมอ



ภาพที่ ก-29 วิศวกรติดตามตรวจสอบผลกระทบ
ต่อโครงสร้างอาคารข้างเคียง



ภาพที่ ก-30 ห้องน้ำ และระบบบำบัดสำเร็จรูป



ภาพที่ ก-31 พนักงานดูแลรักษาความสะอาดห้องส้วม และเจ้าหน้าที่ดูแลตรวจสอบการทำงานของระบบบำบัดน้ำเสีย




ภาพที่ ก-32 การแนะนำและอบรมก่อนการปฏิบัติงาน (Morning talk)



ภาพที่ ก-33 ถังสำรองน้ำในพื้นที่ก่อสร้าง

ภาพที่ ก-34 ท่อระบายน้ำและบ่อดักตะกอนดิน











ภาพที่ ก-35 ถังขยะมูลฝอยแยกประเภท

ภาพที่ ก-36 ป้ายกำหนดจุดทิ้งขยะ

	
<p>ภาพที่ ก-37 เจ้าหน้าที่คอยตรวจสอบสภาพที่ที่รองรับขยะ ให้อยู่ในสภาพที่ดีอยู่เสมอ</p>	<p>ภาพที่ ก-38 พื้นที่เก็บกองวัสดุ ที่สามารถนำกลับมาใช้ประโยชน์ใหม่</p>
	
<p>ภาพที่ ก-39 อุปกรณ์ดับเพลิงชนิดมือถือประจำจุด ที่มีความเสี่ยงต่อการเกิดอัคคีภัย</p>	<p>ภาพที่ ก-40 ป้ายห้ามสูบบุหรี่ และนำวัตถุไวไฟ เข้าไปในพื้นที่ก่อสร้าง</p>
	
<p>ภาพที่ ก-41 ป้ายแนะนำการใช้อุปกรณ์ดับเพลิง บริเวณที่อุปกรณ์ติดตั้งอยู่</p>	<p>ภาพที่ ก-42 การซ้อมระงับเหตุฉุกเฉินและซ้อมดับเพลิง</p>

 <p>18 10 2023</p>	 <p>01 12 2023</p>
<p>ภาพที่ ก-43 การติดตั้งอุปกรณ์ และการจ่ายไฟฟ้า</p>	<p>ภาพที่ ก-44 พื้นที่เฉพาะสำหรับเก็บเชื้อเพลิง และวัสดุไวไฟ</p>
 <p>01 12 2023</p>	
<p>ภาพที่ ก-45 การตรวจสอบระบบสายไฟฟ้า และอุปกรณ์ไฟฟ้าให้อยู่ในสภาพที่ดีอยู่เสมอ</p>	<p>ภาพที่ ก-46 พื้นที่สำหรับการเชื่อมตัดโลหะ และที่จัดเก็บวัสดุตัดไฟอยู่ในพื้นที่และมีระยะที่เหมาะสม</p>
 <p>18 10 2023</p>	 <p>01 12 2023</p>
<p>ภาพที่ ก-47 คนงานทำความสะอาด และจัดเก็บอุปกรณ์ก่อสร้างหลังเสร็จงาน</p>	

	
<p>ภาพที่ ก-48 ป้ายสัญลักษณ์และป้ายเตือน ในบริเวณที่อาจจะเกิดอันตราย</p>	
	
<p>ภาพที่ ก-49 เจ้าหน้าที่รักษาความปลอดภัย ในพื้นที่ก่อสร้างตลอด 24 ชั่วโมง</p>	
	
<p>ภาพที่ ก-51 พื้นที่สำหรับให้รถขนส่งวัสดุก่อสร้างกลับรถ</p>	
<p>ภาพที่ ก-52 เจ้าหน้าที่กำกับดูแล และสัญลักษณ์ห้ามจอดบริเวณหน้าโครงการ</p>	

	
<p>ภาพที่ ก-53 บ้านพักคนงาน</p>	<p>ภาพที่ ก-54 ป้ายประชาสัมพันธ์และป้ายกระเบียบ การปฏิบัติตนภายในบ้านพักคนงาน</p>
	
<p>ภาพที่ ก-55 ติดตั้งกล้อง CCTV เพื่อตรวจสอบความปลอดภัยในพื้นที่ก่อสร้าง</p>	<p>ภาพที่ ก-56 เพิ่มประวัติคนงานก่อสร้าง</p>
	
<p>ภาพที่ ก-57 การตรวจสอบสภาพที่คนงาน และการให้คำแนะนำของเจ้าหน้าที่มูลนิธิในการดูแลสุขภาพของคนงาน</p>	

	
<p>ภาพที่ ก-58 ห้องพยาบาล และอุปกรณ์ปฐมพยาบาลเบื้องต้น</p>	<p>ภาพที่ ก-59 การตรวจวัดอุณหภูมิร่างกาย และลงทะเบียนการเข้า-ออก บริเวณพื้นที่ก่อสร้าง</p>
	
<p>ภาพที่ ก-60 จุดน้ำดื่มสะอาด</p>	<p>ภาพที่ ก-61 คนงานสวมใส่อุปกรณ์ป้องกันส่วนบุคคล ขณะปฏิบัติงาน</p>
	
<p>ภาพที่ ก-62 ป้ายเตือนพนักงานสวมใส่อุปกรณ์ลดเสี่ยงส่วนบุคคล</p>	<p>ภาพที่ ก-63 อุปกรณ์ลดระดับเสียงที่จัดเตรียมให้คนงาน</p>

	
<p>ภาพที่ ก-64 เจ้าหน้าที่ความปลอดภัยในงานก่อสร้าง (Safety)</p>	
	
<p>ภาพที่ ก-65 รั้วบ้านพักคนงานความสูง 2 เมตรและมีทางเข้า-ออก บ้านพักคนงาน 1 จุด</p>	
	
<p>ภาพที่ ก-66 เจ้าหน้าที่รักษาความปลอดภัยดูแลการเข้า-ออก บ้านพักคนงานก่อสร้าง</p>	<p>ภาพที่ ก-67 หัวฉีดน้ำดับเพลิงและถังดับเพลิงมือถือแบบแห้ง บริเวณบ้านพักคนงาน</p>

	
<p>ภาพที่ ก-68 กล้องวงจรปิดภายในพื้นที่บ้านพักคนงาน ก่อสร้างตลอดแนวรั้วบ้านพักคนงาน</p>	<p>ภาพที่ ก-69 ป้ายห้ามมิให้ผู้ที่ไม่เกี่ยวข้อง เข้าไปภายในบริเวณพื้นที่ก่อสร้าง</p>
	
<p>ภาพที่ ก-70 การติดตั้งแผงป้องกันฝุ่น และของตกหล่นขณะทำงาน</p>	<p>ภาพที่ ก-71 การแขวนนั่งร้านและยึดตาข่าย</p>
	
<p>ภาพที่ ก-72 ควบคุมการกวาดแขน (Boom) ของเครนให้อยู่ในภายในพื้นที่โครงการ</p>	<p>ภาพที่ ก-73 ติดตั้งไฟฟ้าส่องสว่างตลอดแนวรั้วก่อสร้าง ของโครงการ</p>



ภาพที่ ก-74 วิศวกรคอยควบคุมงานก่อสร้าง และการปฏิบัติงานของแรงงาน



ภาพที่ ก-75 ตัวอย่างการตรวจวัดคุณภาพสิ่งแวดล้อม เดือนกรกฎาคม - ธันวาคม 2566



ภาพที่ ก-75 ตัวอย่างการตรวจวัดคุณภาพสิ่งแวดล้อม เดือนกรกฎาคม - ธันวาคม 2566 (ต่อ)



ภาพที่ ก-75 ตัวอย่างการตรวจวัดคุณภาพสิ่งแวดล้อม เดือนกรกฎาคม - ธันวาคม 2566 (ต่อ)